



**SKONSOLIDOWANY ORAZ JEDNOSTKOWY  
RAPORT OKRESOWY  
ZA II KWARTAŁ 2012 ROKU**



Poznań, dn. 9 sierpnia 2012 r.



## Spis treści

1. INFORMACJE OGÓLNE.....	3
2. WYBRANE DANE FINANSOWE Z BILANSU ORAZ RACHUNKU ZYSKÓW I STRAT ZA II KWARTAŁ 2012R. TJ. ZA OKRES OD 01.04.2012R. DO 30.06.2012R. ORAZ DANE NARASTAJĄCO TJ. ZA OKRES OD 01.01.2012R. DO 30.06.2012R. WRAZ Z DANymi PRÓWNYWALNYMI.....	4
3. KOMENTARZ ZARZĄDU SPÓŁKI NA TEMAT CZYNNIKÓW I ZDARZEŃ, KTÓRE MIAŁY WPŁYW NA OSIĄGNIĘTE WYNIKI FINANSOWE.....	8
4. INFORMACJA ZARZĄDU NA TEMAT AKTYWNOŚCI, JAKĄ W OKRESIE OBJĘTYM RAPORTEM SPÓŁKA PODEJMOWAŁA W OBSZARZE ROZWOJU PROWADZONEJ DZIAŁALNOŚCI, A W SZCZEGÓLNOŚCI POPRZEZ DZIAŁANIA NASTAWIONE NA WPROWADZENIE ROZWIĄZAŃ INNOWACYJNYCH. ....	13
5. WSKAZANIE JEDNOSTEK WCHODZĄCYCH W SKŁAD GRUPY KAPITAŁOWEJ EMITENTA NA OSTATNI DZIEŃ OKRESU OBJĘTEGO RAPORTEM KWARTALNYM.....	14
6. INFORMACJA O STRUKTURZE AKCJONARIATU EMITENTA, ZE WSKAZANIEM AKCJONARIUSZY POSIADAJĄCYCH, NA DZIEŃ SPORZĄDZENIA RAPORTU, CO NAJMNIEJ 5% GŁOSÓW NA WALNYM ZGROMADZENIU.....	15
7. OŚWIADCZENIE ZARZĄDU .....	15



## 1. INFORMACJE OGÓLNE

a. Spółka Aztec International S.A. powstała w wyniku przekształcenia Aztec International Sp. z o.o. w dniu 4 sierpnia 2008 r. Zgodnie ze Statutem Spółka została zawiązana na czas nieokreślony.

b. Siedziba Spółki Aztec International S.A.

**ul. Bułgarska 63/65**

**60-320 Poznań**

**Polska**

Siedziby spółek zależnych

**Aztec (U.K.) Limited**

Unit 7, Enterprises Trading Estate

Hurst Lane, Brieley Hill

West Midlands DY5 1TX,

United Kingdom

**Aztec Dichtscheiben GmbH**

Lindenstrasse 11

D-57334, Bad Laasphe

Deutschland

c. W dniu 08.08.2008 r. postanowieniem Sądu Rejonowego Poznań Nowe Miasto i Wilda w Poznaniu, VIII Wydział Gospodarczy Krajowego Rejestru Sądowego Spółka została wpisana do Krajowego Rejestru Sądowego – Rejestru Przedsiębiorców pod numerem KRS 0000311478.

d. Numer REGON 634231705

e. Numer NIP 787-19-22-976

f. Podstawowy przedmiot działalności Spółki:

- sprzedaż hurtowa artykułów metalowych oraz sprzętu i dodatkowego wyposażenia hydraulicznego i grzejnego (PKD 51,54, Z);
- sprzedaż złączy, śrub, łańcuchów i sprężyn (PKD 28,74, Z);
- sprzedaż detaliczna drobnych wyrobów metalowych, farb i szkła (PKD 52,46, Z);
- działalność agentów zajmujących się sprzedażą maszyn, urządzeń przemysłowych, statków i samolotów (PKD 46,14,Z);
- sprzedaż maszyn (PKD 46,69 Z).



## 2. WYBRANE DANE FINANSOWE Z BILANSU ORAZ RACHUNKU ZYSKÓW I STRAT ZA II KWARTAŁ 2012R. TJ. ZA OKRES OD 01.04.2012R. DO 30.06.2012R. ORAZ DANE NARASTAJĄCO TJ. ZA OKRES OD 01.01.2012R. DO 30.06.2012R. WRAZ Z DANymi PRÓWNYWALNYMI

### A) Dane skonsolidowane Grupy Kapitałowej

Aztec International S.A. ul Bułgarska 63/65 60-320 Poznań
---

30.06.2012 PLN
-------------------

Wyszczególnienie	30.06.2011*	31.12.2011	30.06.2012
<b>A. AKTYWA TRWAŁE</b>	<b>4 042 973,88</b>	<b>4 101 908,61</b>	<b>4 091 413,71</b>
I. Wartości niematerialne i prawne	44 225,11	32 054,53	14 444,49
II. Rzeczowe aktywa trwałe	3 752 842,90	3 647 473,71	3 740 921,94
III. Należności długoterminowe	52 940,38	218 811,72	159 382,93
IV. Inwestycje długoterminowe	39 000,00	39 000,00	39 000,00
V. Długoterminowe rozliczenia międzyokresowe	153 965,49	164 568,65	137 664,35
<b>B. AKTYWA OBROTOWE</b>	<b>8 601 013,81</b>	<b>15 835 978,70</b>	<b>15 901 482,70</b>
I. Zapasy	4 324 510,69	9 807 701,56	9 100 068,53
II. Należności krótkoterminowe	3 255 279,59	4 091 020,81	4 233 455,51
III. Inwestycje krótkoterminowe	930 121,70	1 877 492,10	2 454 993,07
w tym środki pieniężne i inne aktywa pieniężne	930 121,70	1 877 492,10	2 454 993,07
IV. Krótkoterminowe rozliczenia międzyokresowe	91 101,83	59 764,23	112 965,59
<b>AKTYWA OGÓŁEM</b>	<b>12 643 987,69</b>	<b>19 937 887,31</b>	<b>19 992 896,41</b>

Wyszczególnienie	30.06.2011*	31.12.2011	30.06.2012
<b>A. KAPITAŁ (FUNDUSZ) WŁASNY</b>	<b>5 716 292,63</b>	<b>10 393 762,79</b>	<b>10 797 628,93</b>
I. Kapitał (fundusz) podstawowy	3 123 000,00	3 414 667,00	3 414 667,00
IV. Kapitał (fundusz) zapasowy	2 055 474,02	5 135 477,54	5 733 473,98
VII. Różnice kursowe z przeliczenia jednostek podporządkowanych	-	614 713,60	536 277,93
VII. Zysk (strata) z lat ubiegłych	-	-	631 467,48
VIII. Zysk (strata) netto	537 818,61	1 228 904,65	481 742,54
<b>B. ZOBOWIĄZANIA I REZERWY NA ZOBOWIĄZANIA</b>	<b>6 927 695,06</b>	<b>9 544 124,52</b>	<b>9 195 267,48</b>
I. Rezerwy na zobowiązania	132 563,83	226 336,96	115 850,21
II. Zobowiązania długoterminowe	1 116 815,47	1 058 850,31	975 382,17
III. Zobowiązania krótkoterminowe	4 338 082,67	5 392 227,41	6 651 209,38
IV. Rozliczenia międzyokresowe	1 340 233,09	2 866 709,84	1 452 825,72
<b>PASYWA OGÓŁEM</b>	<b>12 643 987,69</b>	<b>19 937 887,31</b>	<b>19 992 896,41</b>

\* Dane zawarte w kolumnie 30.06.2011 to dane jednostkowe Spółki i nie są one porównywalne z danymi skonsolidowanymi. Spółka dokonuje konsolidacji sprawozdań finansowych Grupy Kapitałowej od dnia 01.08.2011r. tj. od daty rozpoczęcia sprawowania kontroli nad spółkami zależnymi.



Wyszczególnienie	01.01.2011 – 30.06.2011*	01.01.2012 – 30.06.2012	01.04.2011- 30.06.2011*	01.04.2012 - 30.06.2012
PRZYCHODY NETTO ZE SPRZEDAŻY	4 663 482,26	11 887 851,99	2 942 133,32	6 334 936,31
KOSZTY DZIAŁALNOŚCI OPERACYJNEJ	4 807 921,99	11 322 601,62	2 846 563,40	6 096 947,05
w tym amortyzacja	211 527,37	232 069,94	108 518,08	114 646,36
<b>ZYSK (STRATA) ZE SPRZEDAŻY</b>	<b>-144 439,73</b>	<b>565 250,37</b>	<b>95 569,92</b>	<b>237 989,26</b>
POZOSTAŁE PRZYCHODY OPERACYJNE	949 812,27	149 311,59	161 270,76	106 705,61
POZOSTAŁE KOSZTY OPERACYJNE	203 639,63	7 216,68	2 728,81	3 310,55
<b>ZYSK (STRATA) Z DZIAŁALNOŚCI OPERACYJNEJ</b>	<b>601 732,91</b>	<b>707 345,28</b>	<b>254 111,87</b>	<b>341 384,32</b>
PRZYCHODY FINANSOWE	105 136,05	264 287,76	16 830,02	231 641,05
KOSZTY FINANSOWE	54 043,68	421 273,97	27 661,70	375 512,94
<b>ZYSK (STRATA) Z DZIAŁALNOŚCI GOSPODARCZEJ</b>	<b>652 825,28</b>	<b>550 359,07</b>	<b>243 280,19</b>	<b>197 512,43</b>
<b>ZYSK (STRATA) BRUTTO</b>	<b>652 825,28</b>	<b>600 129,23</b>	<b>243 280,19</b>	<b>222 399,63</b>
<b>ZYSK (STRATA) NETTO</b>	<b>537 818,61</b>	<b>481 746,54</b>	<b>236 682,19</b>	<b>158 745,24</b>

\* Dane zawarte w kolumnach 01.01.2011- 30.06.2011 oraz 01.04.2011 – 30.06.2011 to dane jednostkowe Spółki i nie są one porównywalne z danymi skonsolidowanymi. Spółka dokonuje konsolidacji sprawozdań finansowych Grupy Kapitałowej od dnia 01.08.2011r. tj. daty rozpoczęcia sprawowania kontroli nad spółkami zależnymi.



**B) Dane jednostkowe spółki Aztec International S.A.**

<b>Aztec International S.A.</b> ul Bułgarska 63/65 60-320 Poznań	<b>30.06.2012</b>
	<b>PLN</b>

<b>Wyszczególnienie</b>	<b>30.06.2011</b>	<b>31.12.2011</b>	<b>30.06.2012</b>
<b>A. AKTYWA TRWAŁE</b>	<b>4 042 973,88</b>	<b>7 356 589,52</b>	<b>7 365 486,48</b>
I. Wartości niematerialne i prawne	44 225,11	26 602,72	8 980,33
II. Rzeczowe aktywa trwałe	3 752 842,90	3 576 289,58	3 683 339,52
III. Należności długoterminowe	52 940,38	53 612,71	-
IV. Inwestycje długoterminowe	39 000,00	3 539 004,00	3 539 004,00
V. Długoterminowe rozliczenia międzyokresowe	153 965,49	161 080,51	134 162,63
<b>B. AKTYWA OBROTOWE</b>	<b>8 601 013,81</b>	<b>9 145 068,26</b>	<b>9 528 857,58</b>
I. Zapasy	4 324 510,69	4 947 003,62	4 986 029,99
II. Należności krótkoterminowe	3 255 279,59	3 308 043,37	3 479 209,37
III. Inwestycje krótkoterminowe	930 121,70	830 257,04	951 758,31
w tym środki pieniężne i inne aktywa pieniężne	930 121,70	830 257,04	951 758,31
IV. Krótkoterminowe rozliczenia międzyokresowe	91 101,83	59 764,23	111 859,91
<b>AKTYWA OGÓŁEM</b>	<b>12 643 987,69</b>	<b>16 501 657,78</b>	<b>16 894 344,06</b>

<b>Wyszczególnienie</b>	<b>30.06.2011</b>	<b>31.12.2011</b>	<b>30.06.2012</b>
<b>A. KAPITAŁ (FUNDUSZ) WŁASNY</b>	<b>5 716 292,63</b>	<b>9 276 474,46</b>	<b>9 919 125,77</b>
I. Kapitał (fundusz) podstawowy	3 123 000,00	3 414 667,00	3 414 667,00
IV. Kapitał (fundusz) zapasowy	2 055 474,02	5 263 811,02	5 861 807,46
VIII. Zysk (strata) netto	537 818,61	597 996,44	642 651,31
<b>B. ZOBOWIĄZANIA I REZERWY NA ZOBOWIĄZANIA</b>	<b>6 927 695,06</b>	<b>7 225 183,32</b>	<b>6 975 218,29</b>
I. Rezerwy na zobowiązania	132 563,83	136 574,33	89 971,33
II. Zobowiązania długoterminowe	1 116 815,47	1 058 850,31	975 382,17
III. Zobowiązania krótkoterminowe	4 338 082,67	3 599 704,73	4 843 933,02
IV. Rozliczenia międzyokresowe	1 340 233,09	2 430 053,95	1 065 931,77
<b>PASYWA OGÓŁEM</b>	<b>12 643 987,69</b>	<b>16 501 657,78</b>	<b>16 894 344,06</b>



Wyszczególnienie	01.01.2011- 30.06.2011	01.01.2012 - 30.06.2012	01.04.2011- 30.06.2011	01.04.2012 - 30.06.2012
PRZYCHODY NETTO ZE SPRZEDAŻY	4 663 482,26	8 759 802,16	2 942 133,32	4 798 310,31
KOSZTY DZIAŁALNOŚCI OPERACYJNEJ	4 807 921,99	8 039 514,00	2 846 563,40	4 385 478,04
w tym amortyzacja	211 527,37	220 194,16	108 518,08	108 634,64
<b>ZYSK (STRATA) ZE SPRZEDAŻY</b>	<b>-144 439,73</b>	<b>720 288,16</b>	<b>95 569,92</b>	<b>412 832,27</b>
POZOSTAŁE PRZYCHODY OPERACYJNE	949 812,27	143 129,49	161 270,76	105 682,56
POZOSTAŁE KOSZTY OPERACYJNE	203 639,63	7 216,68	2 728,81	3 310,55
<b>ZYSK (STRATA) Z DZIAŁALNOŚCI OPERACYJNEJ</b>	<b>601 732,91</b>	<b>856 200,97</b>	<b>254 111,87</b>	<b>515 204,28</b>
PRZYCHODY FINANSOWE	105 136,05	264 010,18	16 830,02	234 350,99
KOSZTY FINANSOWE	54 043,68	373 430,84	27 661,70	348 294,93
<b>ZYSK (STRATA) Z DZIAŁALNOŚCI GOSPODARCZEJ</b>	<b>652 825,28</b>	<b>746 780,31</b>	<b>243 280,19</b>	<b>401 260,34</b>
<b>ZYSK (STRATA) BRUTTO</b>	<b>652 825,28</b>	<b>746 780,31</b>	<b>243 280,19</b>	<b>401 260,34</b>
<b>ZYSK (STRATA) NETTO</b>	<b>537 818,61</b>	<b>642 651,31</b>	<b>236 682,19</b>	<b>344 816,34</b>



### 3. KOMENTARZ ZARZĄDU SPÓŁKI NA TEMAT CZYNNIKÓW I ZDARZEŃ, KTÓRE MIAŁY WPŁYW NA OSIĄGNIĘTE WYNIKI FINANSOWE

#### I. Wyniki finansowe

W II kwartale tego roku działalność Aztec International S.A. w porównaniu do roku poprzedniego charakteryzowała się dodatnią dynamiką przychodów oraz wzrostem rentowności. Ponadto analiza wyników wykazuje, iż pomimo niestabilnej sytuacji sektora budowlanego oraz problemów strefy euro działania podejmowane przez Zarząd skutecznie ograniczały wpływ niekorzystnych czynników makroekonomicznych na Spółkę.

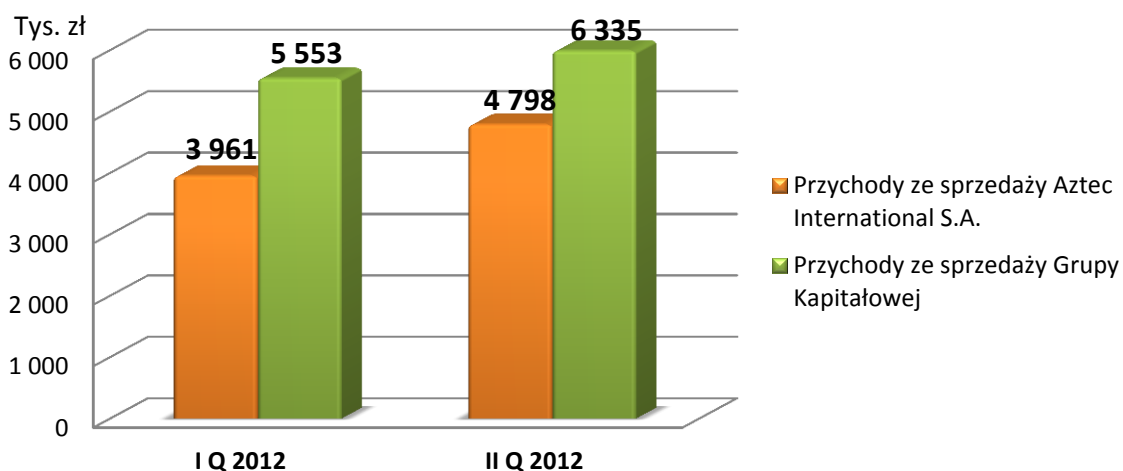
##### a) Przychody ze sprzedaży

W II kwartale 2012 roku przychody ze sprzedaży Spółki zachowały utrzymujący się od kilku kwartałów trend wzrostowy i po raz kolejny z rzędu osiągnęły najwyższy poziom w historii Aztec wynosząc 4,8 mln zł.

Przychody ze sprzedaży wzrosły o 63% w porównaniu do II kwartału 2011 roku oraz o 21% w porównaniu do kwartału poprzedniego. Tak znacząca dynamika wzrostu jest rezultatem przede wszystkim zwiększenia aktywności sprzedażowej Spółki w okresie wiosennym oraz realizacji kolejnych etapów kontraktów międzynarodowych, o podpisaniu których Zarząd Spółki informował w raportach bieżących w lipcu i listopadzie 2011 roku oraz w styczniu bieżącego roku. Wzrost przychodów ze sprzedaży jest również efektem poszerzania skali prowadzonej działalności oraz konsekwentnie realizowanej strategii sprzedażowej.

Przychody Grupy Kapitałowej w II kwartale br. wyniosły 6,3 mln zł i wzrosły w porównaniu do I kwartału o 14%.

**Wykres 1. Przychody ze sprzedaży Aztec International S.A. i Grupy Kapitałowej w I i II kw. 2012r. (w tys. zł)**



Źródło: opracowanie własne





## b) Koszty operacyjne

Analiza kosztów wskazuje, iż:

- w porównaniu do II kwartału 2011 roku obserwujemy wzrost kosztów działalności operacyjnej o 54%, przy jednoczesnym wzroście przychodów ze sprzedaży o 63%,
- w porównaniu do I kwartału 2012 roku, koszty operacyjne wzrosły o 20%, przy jednoczesnym wzroście przychodów o 21%.

Tempo wzrostu przychodów przewyższa zatem tempo wzrostu kosztów, co jest zjawiskiem korzystnym dla Spółki.

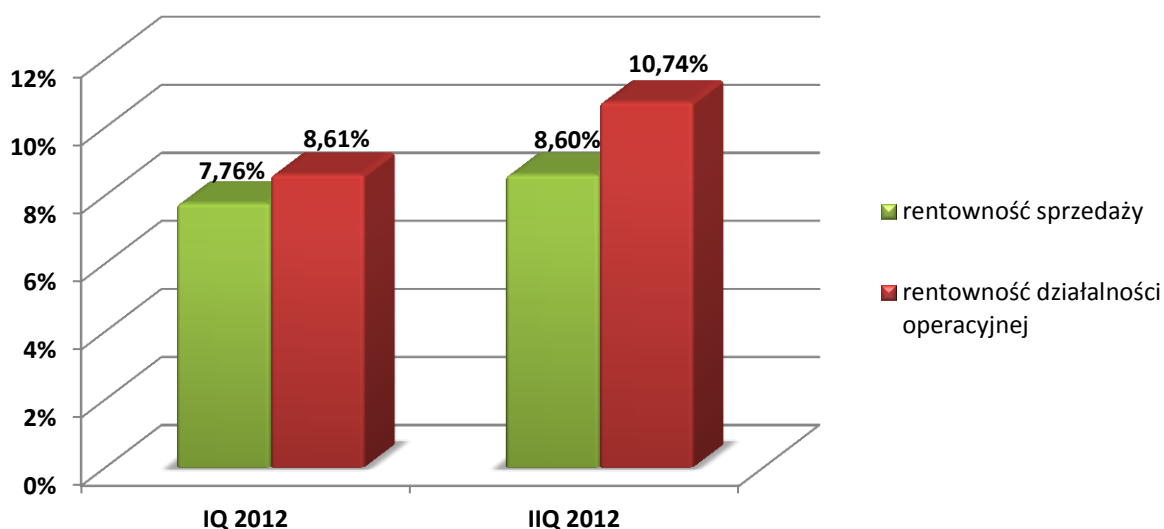
W strukturze kosztów operacyjnych Aztec International S.A., ze względu na charakterystykę prowadzonej działalności, dominują koszty zużycia materiałów i energii, których udział w badanym okresie wyniósł 50%.

## c) Wyniki finansowe

Podobnie jak w poprzednim kwartale Spółka osiągnęła dodatnie wyniki finansowe na wszystkich poziomach działalności.

Rentowność sprzedaży kształtowała się na poziomie 8,60%. Rentowność operacyjna natomiast wyniosła 10,74%, a rentowność całkowita 7,19%. Wskaźniki rentowności na wybranych poziomach działalności przedstawia wykres nr 2.

**Wykres 2. Wskaźniki rentowności sprzedaży i działalności operacyjnej Aztec International S.A. w I i II kw. 2012r. (w %)**



Źródło: opracowanie własne



W II kwartale nastąpiła poprawa rentowności sprzedaży oraz rentowności operacyjnej Spółki w porównaniu do I kwartału tego roku. Wzrost rentowności jest wynikiem między innymi zwiększenia efektywności mocy wytwórczych, a także dzięki wysokiej jakości oferowanych produktów świadczy o silnej pozycji konkurencyjnej na rynku.

Spółka już w pierwszej połowie bieżącego roku wypracowała 108% zysku netto osiągniętego w ciągu całego roku 2011. Bardzo dobre wyniki finansowe Aztec (tabela nr 1) są rezultatem wspomnianej już wcześniej poprawy efektywności oraz konsekwentnie realizowanej strategii sprzedażowej.

**Tabela 1. Wyniki Aztec International S.A. w 2011 roku oraz w I i II kwartale 2012 roku (w tys. zł)**

Wyszczególnienie	2011	IQ – IIQ 2012	Poziom realizacji
Przychody netto ze sprzedaży	11 803	8 760	74%
Zysk ze sprzedaży	466	720	155%
Zysk netto	598	643	108%

Źródło: opracowanie własne

Grupa Kapitałowa od początku roku osiągnęła zysk na poziomie 481,8 tys. zł.

Strategia Aztec International S.A. oparta jest na ciągłym dywersyfikowaniu ryzyka operacyjnego poprzez rozszerzanie zasięgu działalności. Dzięki temu, że Spółka działa globalnie, przejawia większą elastyczność i odporność na kryzys.

Spółki zależne natomiast, ze względu na lokalny charakter prowadzonej działalności są mniej odporne na negatywne konsekwencje wahań zachodzących w gospodarce. Aztec (U.K.) Ltd zakończył kwartał ze stratą w wysokości 24,6 tys. £, natomiast Aztec Dichtscheiben GmbH ze stratą 20,7 tys. €.

## II. Pozycje bilansowe

### a) Aktywa

Aktywa trwałe na koniec II kwartału 2012 roku stanowiły 44% wartości sumy bilansowej Spółki. Najistotniejsze zmiany dotyczą aktywów obrotowych. W ich strukturze możemy zauważyć wzrost należności krótkoterminowych o 29% i spadek zapasów o 16%, co jest wynikiem zwiększenia liczby realizowanych przez Spółkę zamówień i wzrostu sprzedaży. Na poziom zapasów i należności krótkoterminowych w okresie objętym raportem, znaczący wpływ miała również realizacja kolejnych etapów kontraktów, o podpisaniu których Zarząd Spółki informował w lipcu i listopadzie ubiegłego roku oraz w styczniu bieżącego roku.



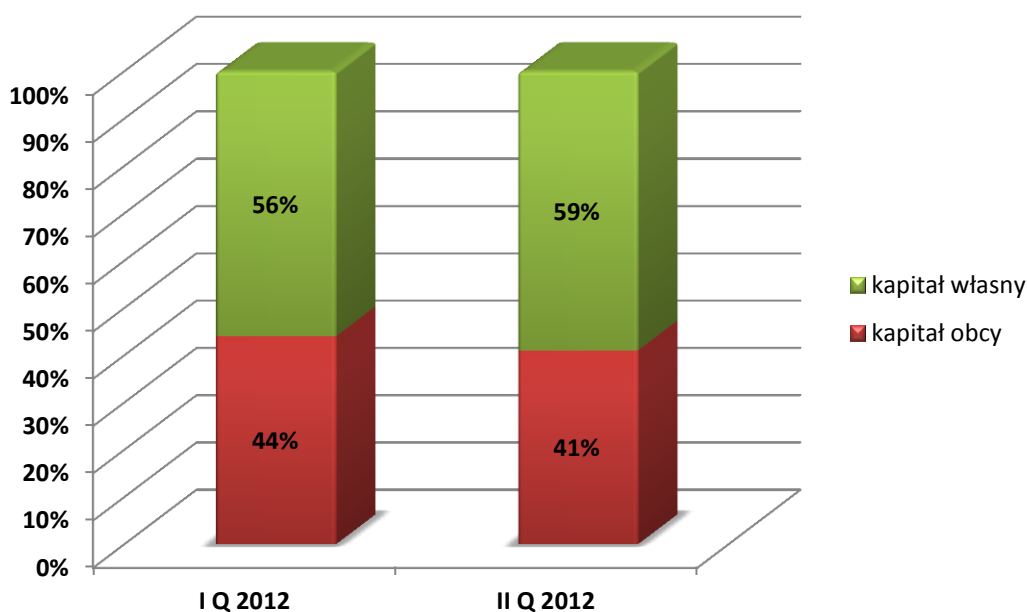
Ponadto, Spółka optymalizuje poziom utrzymywanych środków pieniężnych, co gwarantuje jej bezpieczeństwo działalności w świetle ewentualnego zachwiania gospodarki.

Suma bilansowa Grupy Kapitałowej na koniec II kwartału wyniosła 19,99 mln zł, z czego aktywa Aztec International S.A. stanowiły 85%. W porównaniu do I kwartału 2012 nastąpił spadek zapasów o 11% oraz wzrost należności krótkoterminowych o 15%, co jest również rezultatem wzrostu aktywności działalności w okresie wiosennym.

## b) Pasywa

Pasywa Spółki świadczą o tym, że jest ona na etapie budowania odpowiedniej struktury kapitałów umożliwiającej pozyskanie finansowania w formie kredytu niezbędnego do realizacji zakładanej strategii rozwoju. Strategia ta obejmuje zmianę siedziby oraz zakup nowej linii technologicznej. Dzięki zwiększaniu udziału kapitału własnego (wykres nr 3.) w ogólnej wartości pasywów Spółka zwiększa możliwości kredytowe jak również ogranicza poziom ryzyka operacyjnego.

**Wykres 3. Struktura pasywów Aztec International S.A. na koniec I i II kwartału 2012 roku (w %)**



Źródło: opracowanie własne

Spółka utrzymuje również wysoki poziom zdolności do regulowania bieżących zobowiązań. Wartości wskaźników płynności finansowej zostały przedstawione w tabeli nr 2. Warto zwrócić uwagę, że wszystkie wskaźniki płynności są powyżej wartości przyjmowanych za



standardowe. Jest to rezultat działań Zarządu podjętych z uwagi na zwiększone ogólne ryzyko gospodarcze. Utrzymywanie przez Spółkę poziomu płynności finansowej związane jest również z przygotowaniem realizacji planów rozwojowych.

**Tabela 2. Wybrane wskaźniki płynności finansowej Aztec International S.A w II kwartale 2012 roku**

Wskaźniki płynności finansowej	2 Q 2012
Wskaźnik bieżącej płynności finansowej	1,97
Wskaźnik szybkiej płynności finansowej	0,91
Wskaźnik wypłacalności gotówkowej	0,20

Źródło: opracowanie własne

Grupa Kapitałowa utrzymuje wysoki udział kapitałów własnych w kapitałach ogółem. W Aztec Dichtscheiben GmbH kapitały własne stanowią 60% sumy bilansowej, a w Aztec (U.K.) Ltd odpowiednio 86%. Spółki zależne nie korzystają z zadłużenia długoterminowego, a ich stopień ogólnego zadłużenia kształtuje się na bezpiecznym poziomie.

### III. Podsumowanie

Zgodnie z przewidywaniami Zarządu w II kwartale 2012 roku zachowany został korzystny trend wzrostowy osiągniętych wyników. Rekordowo wysokie przychody ze sprzedaży, są rezultatem poprawiającej się efektywności wykorzystania mocy produkcyjnych oraz realizacji kolejnych etapów kontraktów o międzynarodowym zasięgu.

Ponadto, mimo niekorzystnych czynników makroekonomicznych oraz złej kondycji sektora budowlanego, Aztec nadal zwiększa swoje przychody oraz poprawia rentowność potwierdzającym tym samym stabilną pozycję na rynku ogólnoeuropejskim.

Zarząd Spółki w II kwartale 2012 roku utrzymywał pożądaną poziom płynności finansowej oraz optymalizował strukturę kapitału ze względu na przyjętą strategię rozwoju. Poprawa kondycji finansowej oraz zapewnienie bezpieczeństwa funkcjonowania mają zagwarantować Spółce możliwość realizacji planowanych inwestycji, które obejmują zakup nowej linii technologicznej oraz zmianę siedziby. Zarząd oczekuje, iż realizacja tych celów przyczyni się do jeszcze efektywniejszego wykorzystania potencjału Spółki oraz do dalszego wzrostu wyników finansowych.



#### **4. INFORMACJA ZARZĄDU NA TEMAT AKTYWNOŚCI, JAKĄ W OKRESIE OBJĘTYM RAPORTEM SPÓŁKA PODEJMOWAŁA W OBSZARZE ROZWOJU PROWADZONEJ DZIAŁALNOŚCI, A W SZCZEGÓLNOŚCI POPRZEC DZIAŁANIA NASTAWIONE NA WPROWADZENIE ROZWIĄZAŃ INNOWACYJNYCH.**

##### **I. Najistotniejsze wydarzenia w okresie objętym raportem**

- a) Dnia 5 czerwca 2012r. odbyło się Zwyczajne Walne Zgromadzenia Akcjonariuszy, na którym podjęto między innymi następujące uchwały:
1. Podjęcie uchwały w sprawie rozpatrzenia i zatwierdzenia sprawozdania Zarządu z działalności Grupy Kapitałowej AZTEC International S.A. za rok 2011.
  2. Podjęcie uchwały w sprawie rozpatrzenia i zatwierdzenia sprawozdania finansowego Grupy Kapitałowej AZTEC International S.A. za rok 2011.
  3. Podjęcie uchwały w sprawie rozpatrzenia oraz zatwierdzenia sprawozdania Zarządu Spółki z działalności Aztec International S.A za rok obrotowy 2011 .
  4. Podjęcie uchwały w sprawie rozpatrzenia oraz zatwierdzenia sprawozdania finansowego Spółki AZTEC International S.A. za rok obrotowy 2011.
  5. Podjęcie uchwały w sprawie przeznaczenia zysku za 2011 rok.
  6. Podjęcie uchwały w sprawie powołania członka Rady Nadzorczej, Pana Tomasza Nieboraka.
  7. Podjęcie uchwały w sprawie powołania członka Rady Nadzorczej, Pana Macieja Gramali.
  8. Podjęcie uchwały w sprawie zmiany Regulaminu Walnego Zgromadzenia Spółki AZTEC International S.A.
  9. Podjęcie uchwały w sprawie zmiany Statutu Spółki w zakresie sposobu reprezentacji Spółki.

##### **II. Raporty bieżące**

Spółka opublikowała następujące raporty bieżące w II kwartale 2012 roku:

- Raport bieżący nr 9/2012 z dnia 12.04.2012r. Raport miesięczny za marzec 2012 roku;
- Raport bieżący nr 10/2012 z dnia 10.05.2012r. Zwołanie Zwyczajnego Walnego Zgromadzenia;
- Raport bieżący nr 11/2012 z dnia 10.05.2012r. Zmiana statutu Spółki;



- Raport bieżący nr 12/2012 z dnia 10.05.2012r. Zmiana statutu Spółki;
- Raport bieżący nr 15/2012 z dnia 16.05.2012r. Raport miesięczny za kwiecień 2012 roku;
- Raport bieżący nr 16/2012 z dnia 05.06.2012r. Rezygnacja Członka Rady Nadzorczej;
- Raport bieżący nr 17/2012 z dnia 05.06.2012r. Treść uchwał podjętych na ZWZA;
- Raport bieżący nr 18/2012 z dnia 05.06.2012r. Powołanie Członka Rady Nadzorczej;
- Raport bieżący nr 19/2012 z dnia 05.06.2012r. Powołanie Członka Rady Nadzorczej;
- Raport bieżący nr 20/2012 z dnia 05.06.2012r. Zmiany w Statucie Spółki dokonane przez WZA;
- Raport bieżący nr 21/2012 z dnia 14.06.2012r. Raport miesięczny za maj 2012 roku.

### **III. Raporty okresowe**

Spółka opublikowała następujący raport okresowy w II kwartale 2011 roku:

- Raport okresowy nr 8/2012 z dnia 12.04.2012 r. Raport okresowy za rok obrotowy 2011;
- Raport okresowy nr 13/2012 z dnia 14.05.2012r. Raport okresowy za I kwartał 2012 roku;
- Raport nr 14/2012 z dnia 15.05.2012r. Korekta raportu nr 13/2012 - Raport okresowy za I kwartał 2012 roku.

## **5. WSKAZANIE JEDNOSTEK WCHODZĄCYCH W SKŁAD GRUPY KAPITAŁOWEJ EMITENTA NA OSTATNI DZIEŃ OKRESU OBJĘTEGO RAPORTEM KWARTALNYM**

Skład Grupy Kapitałowej Aztec International S.A. na dzień 30.06.2012r.:

### JEDNOSTKA DOMINUJĄCA

#### **Aztec International S.A.**

ul. Bułgarska 63/65

60-320 Poznań

### JEDNOSTKI ZALEŻNE

#### **Aztec Dichtscheiben GmbH (Aztec International S.A. posiada 100% udziałów)**

Lindenstrasse 11



D-57334, Bad Laasphe

Deutschland

**Aztec (U.K.) Ltd (Aztec International S.A. posiada 100% udziałów)**

Unit 7, Enterprises Trading Estate

Hurst Lane, Brieley Hill

West Midlands DY5 1TX,

United Kingdom

## 6. INFORMACJA O STRUKTURZE AKCJONARIATU EMITENTA, ZE WSKAZANIEM AKCJONARIUSZY POSIADAJĄCYCH, NA DZIEŃ SPORZĄDZENIA RAPORTU, CO NAJMNIEJ 5% GŁOSÓW NA WALNYM ZGROMADZENIU

Wykaz akcjonariuszy posiadających powyżej 5% głosów na Walnym Zgromadzeniu	Procent udziału w ogólnej liczbie wyemitowanych akcji	Procent udziału w ogólnej liczbie głosów na WZA
Matthew De Graan	31,97%	31,97%
Henry De Graan	31,75%	31,75%
Hamade LCC	8,54%	8,54%
Powszechnie Towarzystwo Inwestycyjne S.A.	5,64%*	5,64%*
Pozostali akcjonariusze	22,10%	22,10%

\* podaną liczbę akcji akcjonariusz zarejestrował na ZWZA Spółki, które odbyło się w dniu 05.06.2012 r.

## 7. OŚWIADCZENIE ZARZĄDU

Zarząd Aztec International S.A., oświadcza, iż według swojej najlepszej wiedzy wybrane dane finansowe oraz dane porównywalne zostały sporządzone zgodnie z obowiązującymi zasadami rachunkowości i odzwierciedlają w sposób prawdziwy, rzetelny i jasny sytuację finansową i majątkową Spółki oraz jej wynik finansowy.

Poznań, 9 sierpnia 2012 r.

Prezes Zarządu

Wiceprezes Zarządu

Marek Ciulis

Rafał Cędrawski